



고지사항: 이 문서는 ISO/IEC 17024 요구사항을 준수합니다. ASTM E2659-18 자격인증 프로그램 표준 관행에 맞추기 위해, 다음 사항은 Foundation(기본) 자격증에 한해서만 적용됩니다.

“자격인증”은 “자격증 프로그램”을 의미하기도 합니다.

## myPECB 계정

온라인 시험 일정 등록하기

대시보드의 시험 상태 아이콘들 자세히 알아보기

시험 일정 변경 방법

PECB 시험 애플리케이션 소개

애플리케이션 다운로드

애플리케이션 로그인

시스템 호환성 확인

호환성 문제 해결

주의사항

PECB 시험 애플리케이션의 기술적 요구사항

시험 요령

PECB 시험 애플리케이션 사용자 인터페이스

신분증 사진 제출

시험문제 패널

채팅 및 지원

시험 제출

온라인 세션 참여

시험 중

PECB 온라인 시험 규칙

## 목적

PECB 온라인 시험 응시자 사용설명서는 PECB 인증된 온라인 시험에 참여하는 응시자에게 상세한 안내와 정보를 제공하는 완벽한 자료 역할을 합니다. 이 문서는 시험 절차, 규정 및 지침을 설명하며, 성공적인 시험 응시를 지원합니다.

## myPECB 계정

PECB 교육과정/자기주도학습/이러닝 일정 등록을 원하는 PECB 고객은 먼저 계정을 생성해야 합니다.

PECB 회원 계정을 생성하려면 다음 단계를 따르시기 바랍니다.

1. [여기](#)를 클릭
2. 이메일 주소 제공
3. 이메일 주소로 발송된 인증코드 입력
4. 등록 양식 작성 완료 후 제출 버튼 클릭

PECB 교육과정, 자기주도학습 또는 이러닝 일정에 참석한 후, 수강자는 myPECB 대시보드에서 이수한 교육과정을 확인할 수 있습니다.

myPECB 계정

## 온라인 시험 일정 등록하기

대시보드의 시험 상태 아이콘들 자세히 알아보기

시험 일정 변경 방법

PECB 시험 애플리케이션 소개

애플리케이션 다운로드

애플리케이션 로그인

시스템 호환성 확인

호환성 문제 해결

주의사항

PECB 시험 애플리케이션의 기술적 요구사항

시험 요령

PECB 시험 애플리케이션 사용자 인터페이스

신분증 사진 제출

시험문제 패널

채팅 및 지원

시험 제출

온라인 세션 참여

시험 중

PECB 온라인 시험 규칙

## 온라인 시험 일정 등록하기

PECB 교육과정, 자기주도학습, 또는 이러닝 과정을 이수하고 온라인 시험에 응시하고자 하는 수강자는 아래 절차에 따라 무료로 시험을 예약할 수 있습니다.

1. PECB 계정에 로그인합니다.
2. 대시보드에서 등록된 모든 교육과정 목록이 표시됩니다.
3. 시험 일정을 예약하기 위해 시험 열에서 + 아이콘을 클릭합니다.

The screenshot shows the myPECB Dashboard. At the top, there are three summary cards: '8 Courses Assigned', '2 Exams Passed', and '0 Certificates Obtained'. Below these is a table with columns: SCHEME, CONTENT, ATTENDANCE, EXAM, CERTIFICATE, CPD, and AMF. The 'EXAM' column is highlighted with a green box. The table lists several courses, with the 'EXAM' status for each: NIS 2 Directive Lead Implementer (+), ISO/IEC 27001 Lead Auditor (+), ISO 9001 Lead Implementer (✓), ISO 31000 Risk Manager (+), and ISO 15001 Lead Risk Manager (+).

| SCHEME                           | CONTENT | ATTENDANCE | EXAM | CERTIFICATE | CPD | AMF |
|----------------------------------|---------|------------|------|-------------|-----|-----|
| NIS 2 Directive Lead Implementer |         |            |      |             | 0/0 |     |
| ISO/IEC 27001 Lead Auditor       |         |            |      |             | 0/0 |     |
| ISO 9001 Lead Implementer        |         |            |      |             | 0/0 |     |
| ISO 31000 Risk Manager           |         |            |      |             | 0/0 |     |
| ISO 15001 Lead Risk Manager      |         |            |      |             | 0/0 |     |

myPECB 계정

### 온라인 시험 일정 등록하기

대시보드의 시험 상태 아이콘들 자세히 알아보기

시험 일정 변경 방법

PECB 시험 애플리케이션 소개

애플리케이션 다운로드

애플리케이션 로그인

시스템 호환성 확인

호환성 문제 해결

주의사항

PECB 시험 애플리케이션의 기술적 요구사항

시험 요령

PECB 시험 애플리케이션 사용자 인터페이스

신분증 사진 제출

시험문제 패널

채팅 및 지원

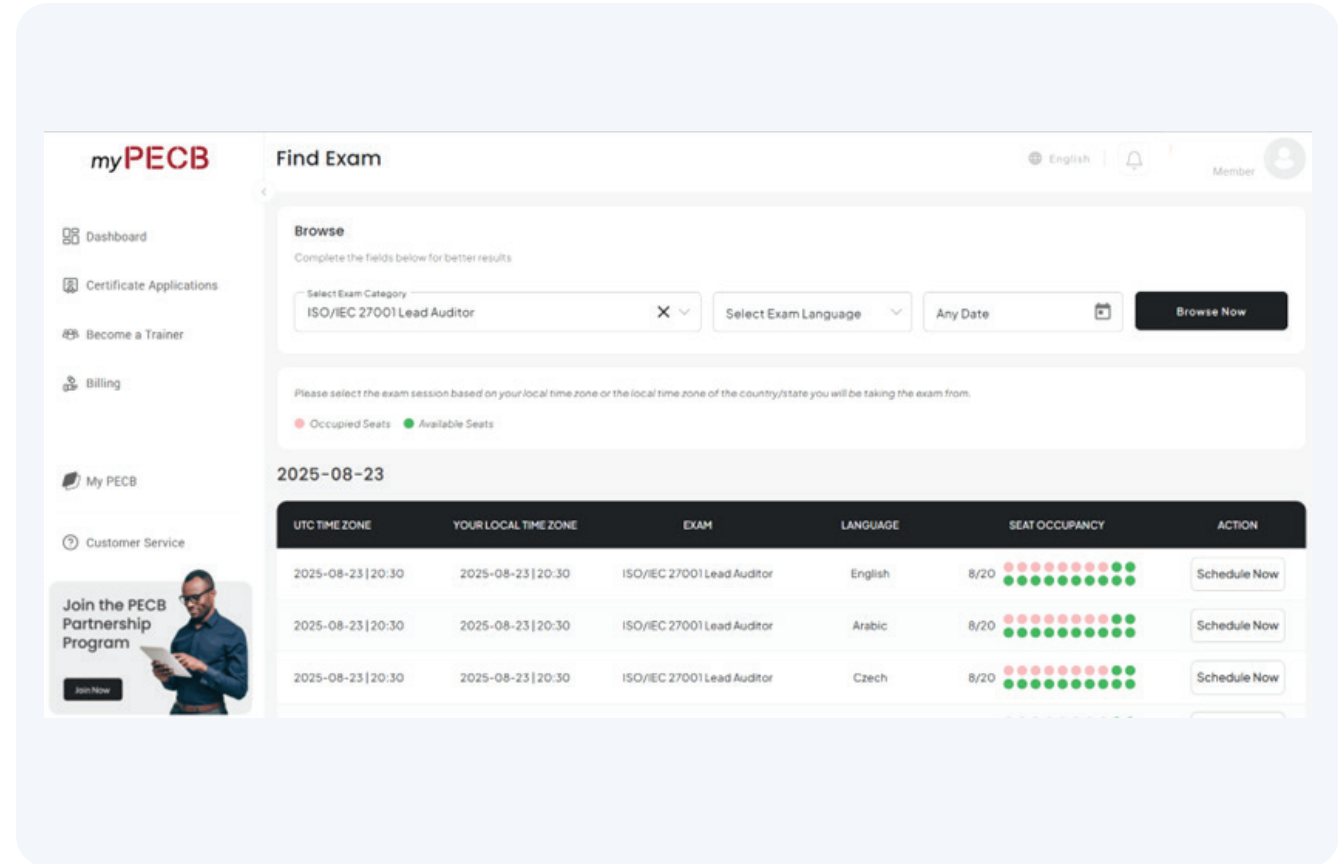
시험 제출

온라인 세션 참여

시험 중

PECB 온라인 시험 규칙

4. 원하는 날짜와 응시일을 선택하고 **신청하기**를 클릭합니다.



5. **시험 규정 및 정책에 동의합니다**를 체크하여 시험 규정 및 정책을 읽고 동의한 후 **확인** 버튼을 클릭합니다.

6. 온라인 시험 세션 중 웹캠 사용 요구사항과 **PECB 시험 규정 및 정책에 동의한 후, 확인** 버튼을 클릭합니다.

myPECB 계정

### 온라인 시험 일정 등록하기

대시보드의 시험 상태 아이콘들 자세히 알아보기

시험 일정 변경 방법

PECB 시험 애플리케이션 소개

애플리케이션 다운로드

애플리케이션 로그인

시스템 호환성 확인

호환성 문제 해결

주의사항

PECB 시험 애플리케이션의 기술적 요구사항

시험 요령

PECB 시험 애플리케이션 사용자 인터페이스

신분증 사진 제출

시험문제 패널

채팅 및 지원

시험 제출

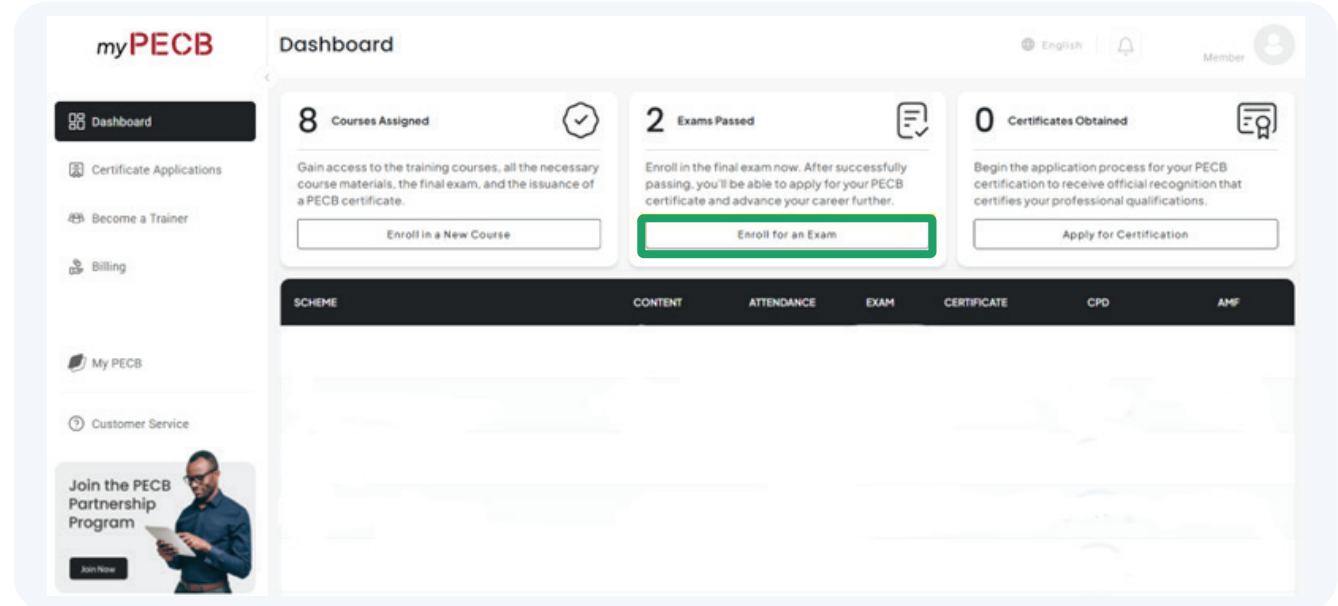
온라인 세션 참여

시험 중

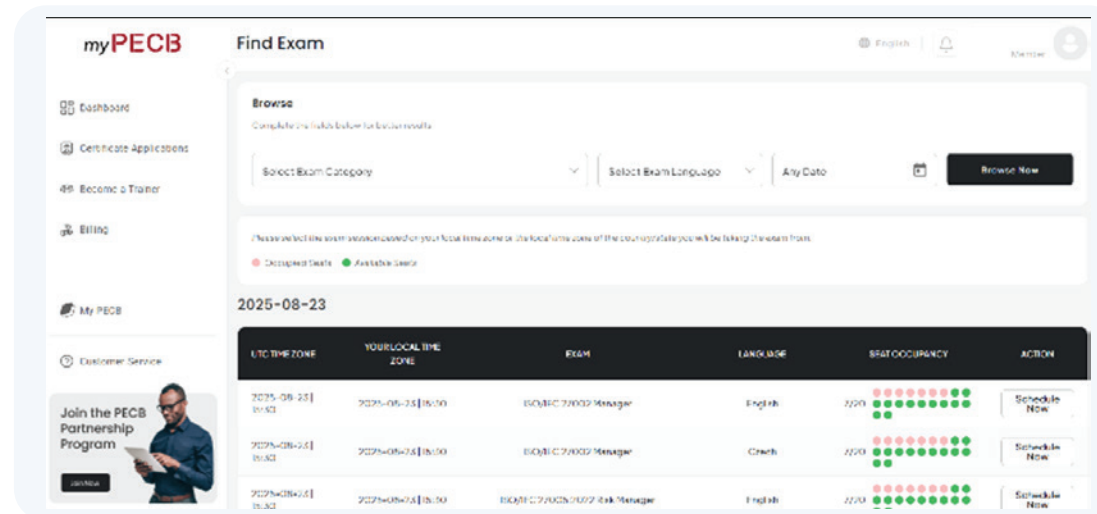
PECB 온라인 시험 규칙

PECB 교육과정에 참석하지 않았지만 온라인 시험에 응시하고자 하는 수강자는 myPECB 플랫폼을 통해 직접 시험을 예약할 수 있습니다.

1. 계정에 로그인합니다.
2. 대시보드에서 **시험 응시하기**를 클릭합니다.



3. 응시하고자 하는 시험을 필터 및 검색한 후, **검색**을 클릭합니다.



myPECB 계정

## 온라인 시험 일정 등록하기

대시보드의 시험 상태 아이콘들 자세히 알아보기

시험 일정 변경 방법

PECB 시험 애플리케이션 소개

애플리케이션 다운로드

애플리케이션 로그인

시스템 호환성 확인

호환성 문제 해결

주의사항

PECB 시험 애플리케이션의 기술적 요구사항

시험 요령

PECB 시험 애플리케이션 사용자 인터페이스

신분증 사진 제출

시험문제 패널

채팅 및 지원

시험 제출

온라인 세션 참여

시험 중

PECB 온라인 시험 규칙

- 예약 가능한 시험 세션 목록이 표시됩니다. 본인에게 적합한 세션을 선택한 후 **신청하기**를 클릭합니다.
- 시험 규정 및 정책에 동의합니다**를 선택하여 시험 규정 및 정책을 읽고 동의한 후 **확인** 버튼을 클릭합니다.

Exam Schedule Information

Events > Exam Events > Exam Schedule Information

**Exam Schedule Information**

Exam Name  
ISO 9001 Lead Implementer

Exam Language  
English

Locations

Exam Event Type  
Online

Date & Time(UTC)  
2025-08-25 14:55

Date & Time(local time)  
2025-08-25 14:55

**Online Exam Requirements**

- Have a Laptop/ Desktop Computer
- Have a Webcam & Microphone
- Have a Stable Internet Connection
- Download PECB Exam App and Check Compatibility
- Take the Exam

I agree to the PECB Exam Rules and Policies and have read the PECB Online Examinee Manual

Confirm & Pay

- 결제 단계로 진행합니다.

Select your payment method

Pick the payment option that works best for you to complete the process.

**stripe** **Pay with Card**

Pay with Card is a secure and fast payment option that lets you use your credit or debit card. Complete your transaction with ease and confidence.

**SUBMIT (\$1,000.00)**

myPECB 계정

온라인 시험 일정 등록하기

### 대시보드의 시험 상태 아이콘들 자세히 알아보기

시험 일정 변경 방법

PECB 시험 애플리케이션 소개

애플리케이션 다운로드

애플리케이션 로그인

시스템 호환성 확인

호환성 문제 해결

주의사항

PECB 시험 애플리케이션의 기술적  
요구사항

시험 요령

PECB 시험 애플리케이션 사용자  
인터페이스

신분증 사진 제출

시험문제 패널

채팅 및 지원

시험 제출

온라인 세션 참여

시험 중

PECB 온라인 시험 규칙

## 대시보드의 시험 상태 아이콘들 자세히 알아보기

대시보드에는 귀하가 참여한 각 교육 일정마다 아이콘 행이 표시됩니다. 이 아이콘들은 시험 상태, 자격증, CPD 등 귀하의 진행 상황을 나타냅니다.

시험에 관련된 아이콘의 의미는 다음과 같이 설명됩니다.

### 1. 녹색 체크 표시

이 아이콘은 해당 교육과정의 시험에 **성공적으로 합격했음**을 나타냅니다.



### 2. + 기호가 붙어있는 달력 아이콘

이 아이콘은 시험 일정이 **한 번도 예약되지 않았음**을 의미합니다.  
**첫 시험을 예약하려면** 해당 아이콘을 클릭하세요.



### 3. X 기호가 붙어있는 시계 아이콘

이 아이콘은 시험이 예약되었지만 **진행되지 않았음**을 나타냅니다(예: 불참 또는 미응시)  
따라서, 시험을 **다시 예약**해야 합니다. 무료 재응시 자격이 있는 경우, 화면을 아래로  
스크롤하여 **시험 일정 변경 - 무료** 옵션을 선택해 가능한 다음 일정을 예약할 수 있습니다.



myPECB 계정

온라인 시험 일정 등록하기

**대시보드의 시험 상태 아이콘들 자세히 알아보기**

시험 일정 변경 방법

PECB 시험 애플리케이션 소개

애플리케이션 다운로드

애플리케이션 로그인

시스템 호환성 확인

호환성 문제 해결

주의사항

PECB 시험 애플리케이션의 기술적 요구사항

시험 요령

PECB 시험 애플리케이션 사용자 인터페이스

신분증 사진 제출

시험문제 패널

채팅 및 지원

시험 제출

온라인 세션 참여

시험 중

PECB 온라인 시험 규칙

#### 4. 모래시계 아이콘

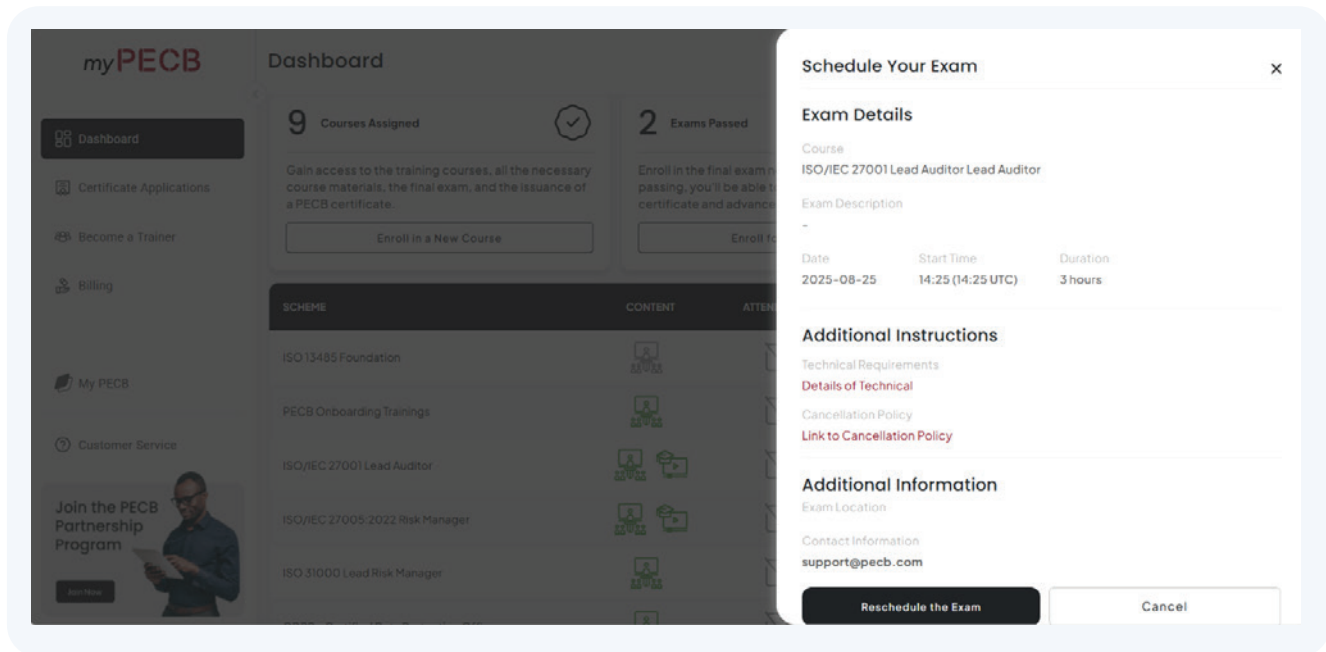
이 아이콘은 귀하의 시험이 **예약**되었지만 아직 **시작**되지 않았음을 나타냅니다.



이 아이콘을 클릭하면 다음을 포함한 시험 예약 정보의 상세 보기가 열립니다.

- ▷ 교육과정명
- ▷ 시험 응시일 및 시작 시간
- ▷ 시험 시간
- ▷ 기술적 요구사항
- ▷ 취소 정책
- ▷ 연락처 정보

또한 이 화면에는 시험 세션 전에 반드시 확인해야 할 **추가 안내사항**도 포함되어 있습니다.



myPECB 계정

온라인 시험 일정 등록하기

대시보드의 시험 상태 아이콘들 자세히 알아보기

### 시험 일정 변경 방법

PECB 시험 애플리케이션 소개

애플리케이션 다운로드

애플리케이션 로그인

시스템 호환성 확인

호환성 문제 해결

주의사항

PECB 시험 애플리케이션의 기술적 요구사항

시험 요령

PECB 시험 애플리케이션 사용자 인터페이스

신분증 사진 제출

시험문제 패널

채팅 및 지원

시험 제출

온라인 세션 참여

시험 중

PECB 온라인 시험 규칙

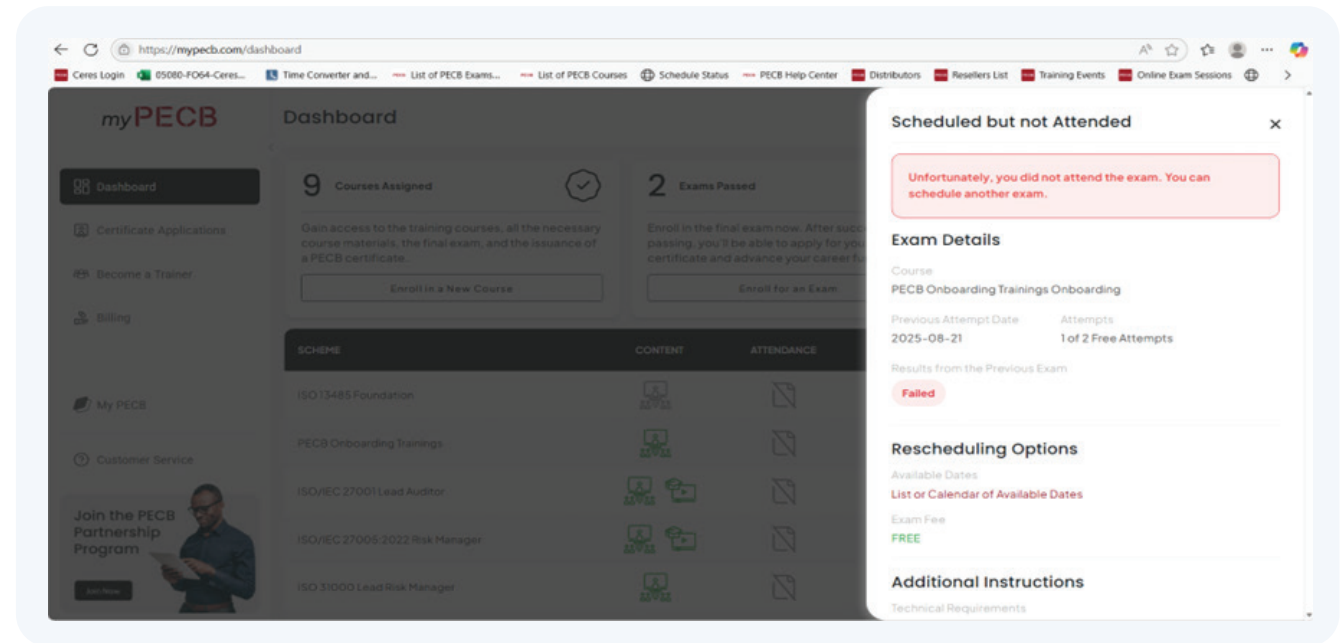
## 시험 일정 변경 방법

시험 일정을 변경하려면:

해당 아이콘이 표시된 시험 섹션을 클릭합니다.

무료로 재응시할 자격이 있는 경우, 화면을 아래로 스크롤하여 시험 일정 변경 - 무료 옵션을 확인합니다.

- ▷ 재응시 일정 예약 버튼을 클릭하여 사용 가능한 온라인 시험 일정을 확인합니다.
- ▷ 본인의 일정에 가장 적합한 시간대를 선택합니다.



myPECB 계정

온라인 시험 일정 등록하기

대시보드의 시험 상태 아이콘들 자세히 알아보기

### 시험 일정 변경 방법

PECB 시험 애플리케이션 소개

애플리케이션 다운로드

애플리케이션 로그인

시스템 호환성 확인

호환성 문제 해결

주의사항

PECB 시험 애플리케이션의 기술적 요구사항

시험 요령

PECB 시험 애플리케이션 사용자 인터페이스

신분증 사진 제출

시험문제 패널

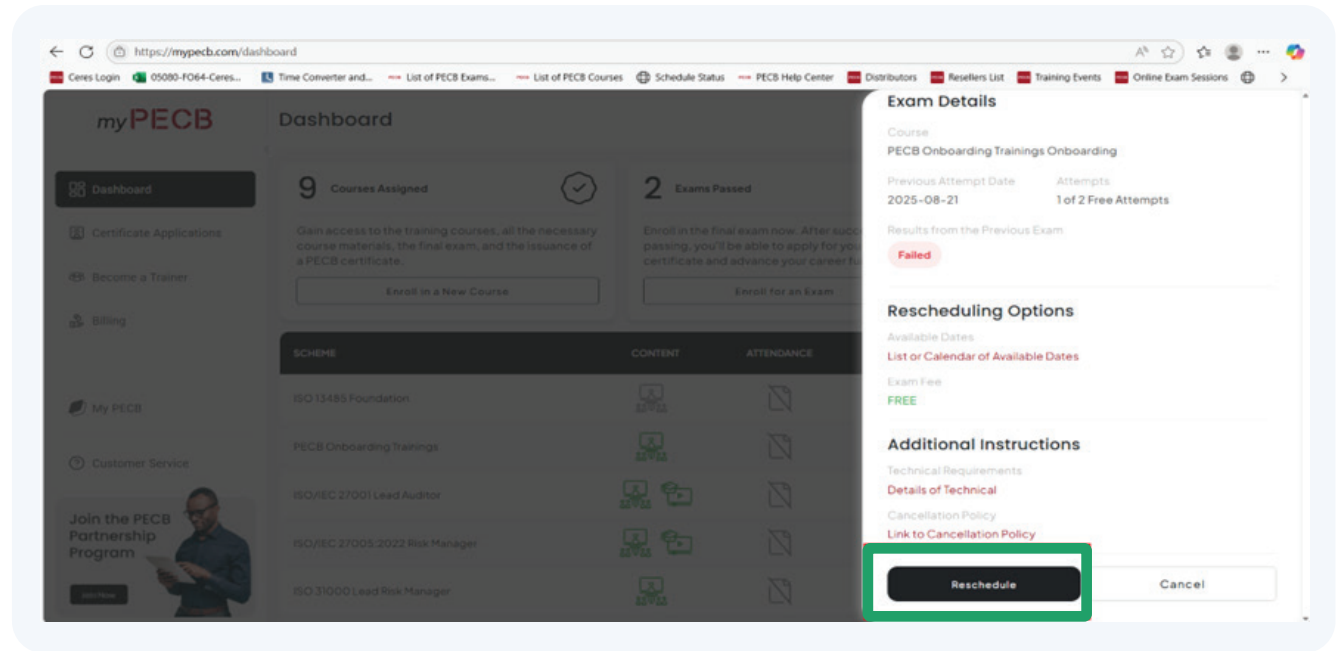
채팅 및 지원

시험 제출

온라인 세션 참여

시험 중

PECB 온라인 시험 규칙



무료 재응시 자격이 없는 경우, 결제 및 변경 버튼이 나타납니다.

- ▷ 결제 및 변경 버튼을 클릭하면 공개된 온라인 시험 일정 목록으로 이동합니다.
- ▷ 원하는 시간대를 선택한 후, 결제 단계로 진행하여 예약을 완료합니다.

참고: 무료 재응시 자격 여부가 확실하지 않은 경우, 다음 이메일 주소로 문의해 주시기 바랍니다: [online.exams@pecb.com](mailto:online.exams@pecb.com)

myPECB 계정

온라인 시험 일정 등록하기

대시보드의 시험 상태 아이콘들 자세히 알아보기

시험 일정 변경 방법

**PECB 시험 애플리케이션 소개**

**애플리케이션 다운로드**

**애플리케이션 로그인**

시스템 호환성 확인

호환성 문제 해결

주의사항

PECB 시험 애플리케이션의 기술적 요구사항

시험 요령

PECB 시험 애플리케이션 사용자 인터페이스

신분증 사진 제출

시험문제 패널

채팅 및 지원

시험 제출

온라인 세션 참여

시험 중

PECB 온라인 시험 규칙

## PECB 시험 애플리케이션 소개

PECB 시험 애플리케이션은 온라인 시험 진행 과정을 용이하고 간소화하도록 설계된 전문 소프트웨어입니다. 주된 목적은 응시자가 본인이 있는 장소에서 편안하게 원격으로 PECB 자격인증 시험을 치를 수 있도록 안전하면서도 사용자 친화적이며 효율적인 플랫폼을 제공하는 것입니다.

### PECB 시험 애플리케이션 테스트

온라인 시험을 시작하기 전에, 귀하의 시스템이 **PECB 시험 애플리케이션**과 완전히 호환되는지 확인하는 것이 중요합니다. 아래 단계를 따라 모든 설정이 올바르게 완료되었는지 확인합니다.

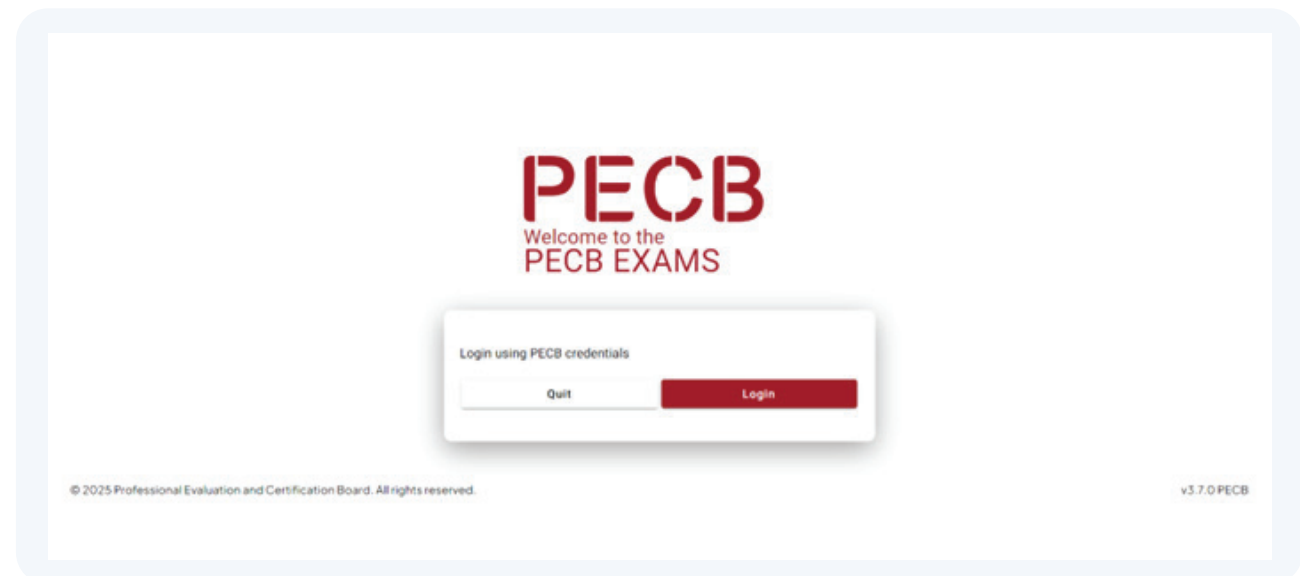
## 애플리케이션 다운로드

제공된 링크를 클릭하여 **PECB 시험** 애플리케이션을 다운로드합니다: [PECB 시험 - PECB](#).  
다운로드가 완료되면 설치를 진행합니다.

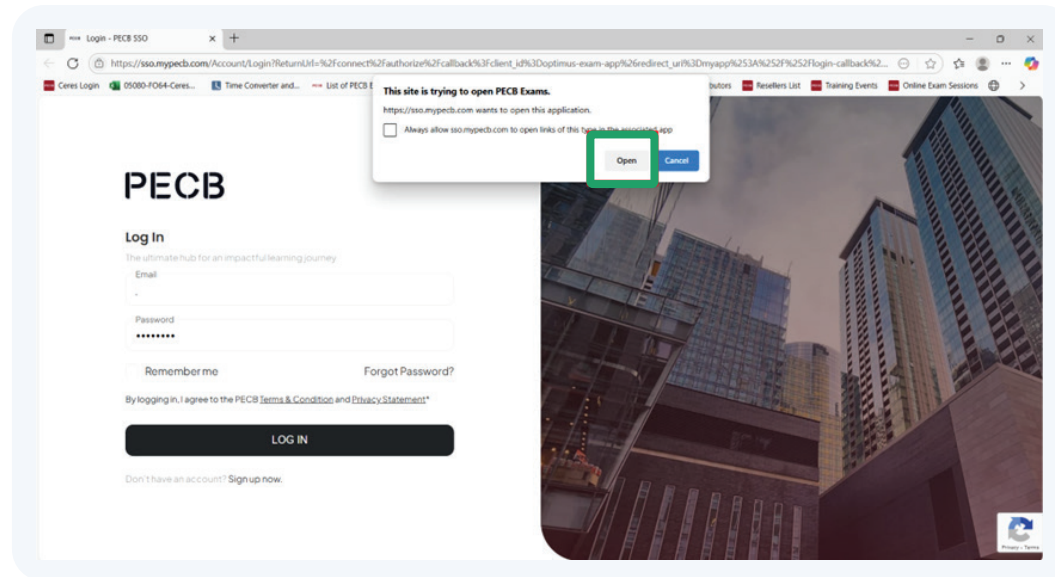
## 애플리케이션 로그인

애플리케이션 설치 후:

- ▶ 애플리케이션을 열고 **로그인**을 클릭합니다.



▷ PECB 웹사이트로 이동되며, 로그인 화면에서 귀하의 PECB 자격증 정보를 입력하고 **열기**를 클릭합니다.



▷ 로그인이 완료되면 애플리케이션을 실행할 수 있습니다.

다운로드 또는 설치 과정 중 문제가 발생한 경우, 아래 이메일로 문의해 주시기 바랍니다: [online.exams@pecb.com](mailto:online.exams@pecb.com).

myPECB 계정

온라인 시험 일정 등록하기

대시보드의 시험 상태 아이콘들 자세히 알아보기

시험 일정 변경 방법

PECB 시험 애플리케이션 소개

애플리케이션 다운로드

애플리케이션 로그인

### 시스템 호환성 확인

호환성 문제 해결

주의사항

PECB 시험 애플리케이션의 기술적 요구사항

시험 요령

PECB 시험 애플리케이션 사용자 인터페이스

신분증 사진 제출

시험문제 패널

채팅 및 지원

시험 제출

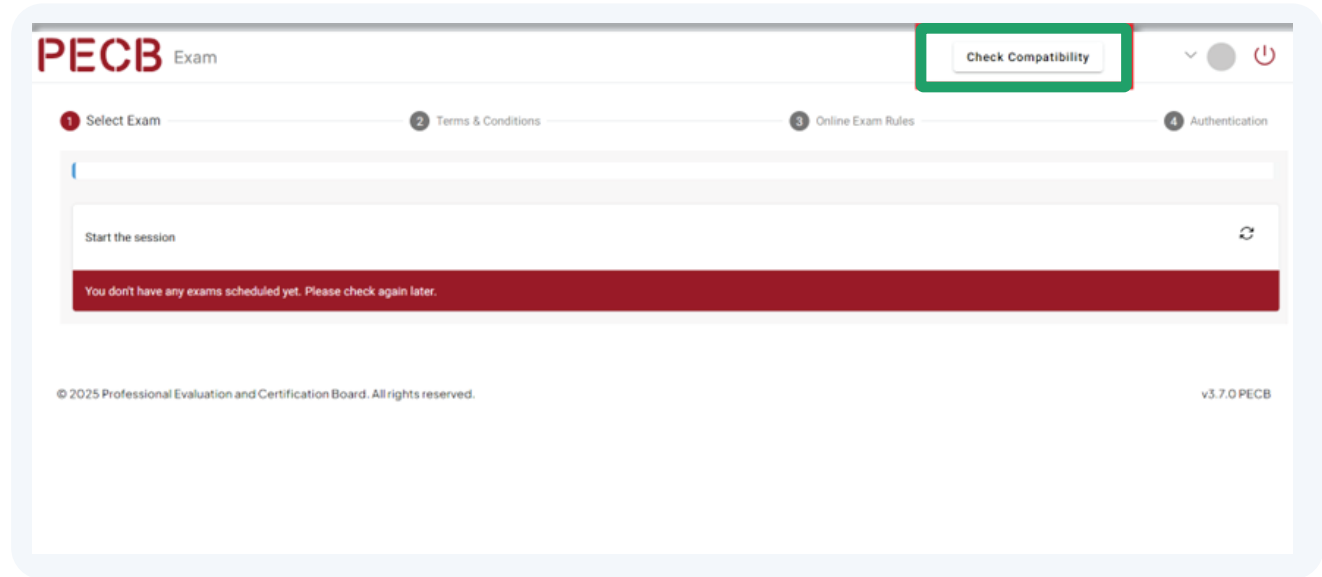
온라인 세션 참여

시험 중

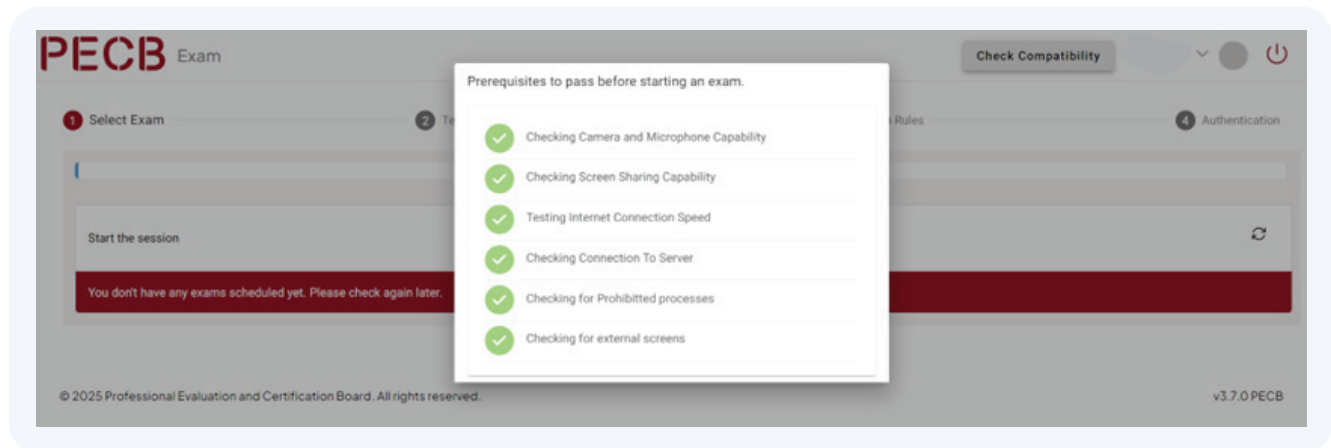
PECB 온라인 시험 규칙

## 시스템 호환성 확인

- ▷ 애플리케이션 내 오른쪽 상단에 있는 **호환성 확인** 버튼을 확인합니다.
- ▷ 해당 버튼을 클릭하면 시스템 점검이 실행됩니다



모든 점검 항목이 **녹색 표시**로 나타나야 하며, 이는 귀하의 장치가 온라인 시험의 기술적 요구사항을 충족함을 의미합니다.



myPECB 계정

온라인 시험 일정 등록하기

대시보드의 시험 상태 아이콘들 자세히 알아보기

시험 일정 변경 방법

PECB 시험 애플리케이션 소개

애플리케이션 다운로드

애플리케이션 로그인

시스템 호환성 확인

### 호환성 문제 해결

### 주의사항

PECB 시험 애플리케이션의 기술적 요구사항

시험 요령

PECB 시험 애플리케이션 사용자 인터페이스

신분증 사진 제출

시험문제 패널

채팅 및 지원

시험 제출

온라인 세션 참여

시험 중

PECB 온라인 시험 규칙

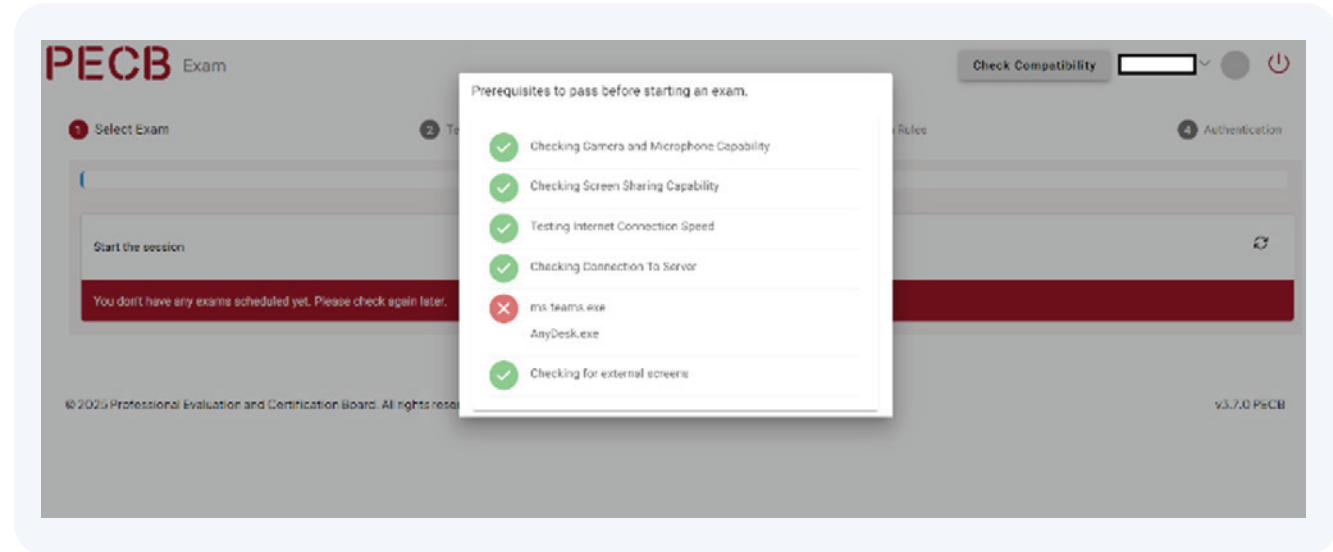
## 호환성 문제 해결

기술적 요구사항을 모두 충족했음에도 불구하고 **녹색 표시가 나타나지 않는 경우, 스크린샷을 찍어 다음 이메일 주소로 보내 지원 받으시기 바랍니다: [support@pecb.com](mailto:support@pecb.com)**

### 주의사항:

열려있는 애플리케이션이나 브라우저 옆에 **X 아이콘**이 표시된다면, 해당 프로그램은 시험 세션에 입장하기 전에 반드시 종료해야 합니다.

다른 애플리케이션이 백그라운드에서 실행 중인 경우, 시험은 **시작되지 않습니다.**



myPECB 계정

온라인 시험 일정 등록하기

대시보드의 시험 상태 아이콘들 자세히 알아보기

시험 일정 변경 방법

PECB 시험 애플리케이션 소개

애플리케이션 다운로드

애플리케이션 로그인

시스템 호환성 확인

호환성 문제 해결

주의사항

### PECB 시험 애플리케이션의 기술적 요구사항

시험 요령

PECB 시험 애플리케이션 사용자 인터페이스

신분증 사진 제출

시험문제 패널

채팅 및 지원

시험 제출

온라인 세션 참여

시험 중

PECB 온라인 시험 규칙

## PECB 시험 애플리케이션의 기술적 요구사항

PECB 시험 애플리케이션은 윈도우(Windows 8, 10, 11) 운영체제에서 모두 사용 가능합니다. 개인용 또는 업무용 기기를 사용 시 사양은 다음과 같습니다.

**참고:** 아래 나열된 원격 데스크톱/원격 액세스 애플리케이션을 반드시 종료해야 합니다:

### 1. 개인기기

애플리케이션이 시작되면 기타 컴퓨터 리소스가 차단되므로 도메인 네트워크(예: 사무실 네트워크) 소유가 아닌 개인 컴퓨터를 사용할 것을 권장합니다. 다만, 도메인 네트워크에서 개인 기기를 사용할 경우, 시스템 관리자에게 연락하여 PECB 시험 애플리케이션을 시작하기 전에 방해가 될 수 있는 모든 소프트웨어 및 하드웨어에서 애플리케이션을 안전한 요소로 인식하도록 요청하시기 바랍니다. 그렇지 않을 경우, 온라인 시험에 응시할 수 없습니다. PECB 시험 시작 또는 운영을 방해할 수 있는 소프트웨어/하드웨어 카테고리는 다음과 같습니다.

- 방화벽
- 안티바이러스 소프트웨어
- 팝업 차단

### 2. 업무기기

도메인 네트워크에서 개인 기기를 사용할 경우, 시스템 관리자에게 연락하여 PECB 시험 애플리케이션을 시작하기 전에 방해가 될 수 있는 모든 소프트웨어 및 하드웨어에서 애플리케이션을 안전한 요소로 인식하도록 요청하시기 바랍니다. 그렇지 않을 경우, 온라인 시험에 응시할 수 없습니다. PECB 시험 시작 또는 운영을 방해할 수 있는 소프트웨어/하드웨어 카테고리는 다음과 같습니다.

- 방화벽
- 안티바이러스 소프트웨어
- 팝업 차단

**참고:** 아래에 나열된 프로그램과 같은 원격 데스크톱/원격 접속 애플리케이션은 반드시 종료해 주시기 바랍니다.

- ▷ 애니데스크 - AnyDesk.exe/GDI+Window(AnyDesk.exe)
- ▷ 팀뷰어 tv\_w32.exe
- ▷ 원격 데스크톱 연결(MSTSC) mstsc.exe
- ▷ 커넥트와이즈 - LTSVC.exe
- ▷ 리모트 유틸리티 - rutview.exe
- ▷ 갯스크린미 - getscreen.exe
- ▷ 에어로 어드민 - AeroAdmin.exe
- ▷ 아이페리우스 리모트 - lperiusRemote.exe
- ▷ 퀵어시스트 - quickassist.exe
- ▷ SMPC 3602 - SMPCSetup.exe
- ▷ 데스크탑 나우 - desktopnow.exe
- ▷ 빔유어스크린 - beamyourscreen-host.exe

myPECB 계정

온라인 시험 일정 등록하기

대시보드의 시험 상태 아이콘들 자세히 알아보기

시험 일정 변경 방법

PECB 시험 애플리케이션 소개

애플리케이션 다운로드

애플리케이션 로그인

시스템 호환성 확인

호환성 문제 해결

주의사항

### PECB 시험 애플리케이션의 기술적 요구사항

시험 요령

PECB 시험 애플리케이션 사용자 인터페이스

신분증 사진 제출

시험문제 패널

채팅 및 지원

시험 제출

온라인 세션 참여

시험 중

PECB 온라인 시험 규칙

언제 인터넷 서비스 제공자(ISP)에게 연락해야 하나요?

원격 감독관이 PECB 시험 애플리케이션을 통해 응시자의 웹캠 피드에 액세스하려면 아래 포트가 열려 있어야 합니다:

| 프로토콜 | 수신 포트        | 방향  | 원격 호스트                         |
|------|--------------|-----|--------------------------------|
|      | 12345, 12346 | Out | 34.195.204.189, 34.194.156.156 |
| TCP  | 12345, 12346 | Out | 34195204189, 34194156156       |
| UDP  | 3478, 5349   | Out | 34195204189, 34194156156       |

기본적으로 해당 포트가 열려 있지 않은 경우, 응시자는 ISP 또는 시스템 관리자에게 문의하여 포트를 개방한 후 PECB 시험 애플리케이션을 실행해야 합니다.

아래는 PECB 시험 애플리케이션의 포트 사용을 차단하는 국가별 ISP 목록입니다.

| 국가:   | ISP 목록   |
|-------|--|
| 벨기에   | 프록시무스(Proximus)  |
| 방글라데시 | 그라민폰(Grameenphone), 로비(Robi), 방글라링크(Banglalink), 디넷(D-NET) |

위에 나열된 ISP를 사용하는 응시자는 연락을 취해 TCP 및 UDP 포트(상단 이미지 참조)를 제공하도록 해야 PECB 시험 애플리케이션을 통해 온라인 시험에 응시할 수 있습니다.

myPECB 계정

온라인 시험 일정 등록하기

대시보드의 시험 상태 아이콘들 자세히 알아보기

시험 일정 변경 방법

PECB 시험 애플리케이션 소개

애플리케이션 다운로드

애플리케이션 로그인

시스템 호환성 확인

호환성 문제 해결

주의사항

### PECB 시험 애플리케이션의 기술적 요구사항

시험 요령

PECB 시험 애플리케이션 사용자 인터페이스

신분증 사진 제출

시험문제 패널

채팅 및 지원

시험 제출

온라인 세션 참여

시험 중

PECB 온라인 시험 규칙

## 일반 요구사항

| 요구사항   | 최소 요구사항   |
|--------|---|
| 디스플레이  | 화면은 대각선 기준 24.6cm(9.5인치) 이상이어야 하며, 최소 1024 x 768 해상도 및 32,000 컬러를 지원해야 합니다. |
| 키보드    | 데스크탑 PC의 경우, 유선 또는 무선 키보드가 필요합니다.   |
| 포인팅 기기 | 마우스, 트랙패드, 터치패드, 터치스크린 또는 응시자가 익숙한 기타 포인팅 장치를 사용할 수 있습니다.                   |
| 네트워크   | 기기는 업로드 및 다운로드 속도가 1Mbps 이상인 인터넷에 연결되어야 함.                                  |
| 웹캠     | 최소 720p 해상도, 초당 30프레임(fps)의 성능을 갖춘 웹캠이 필요합니다.                               |

## 윈도우 및 맥 OS 기술적 요구사항:

PECB 시험 애플리케이션을 효과적으로 실행하려면 다음이 필요합니다.

- ▷ 최소 200MB의 여유 저장 공간
- ▷ 웹캠
- ▷ 마이크와 인터넷 접속(최소 업로드 1 Mbps/다운로드 1 Mbps 권장)
- ▷ 핑(Ping) 200ms 미만
- ▷ 설치된 애플리케이션을 위한 개방 포트: 80 및 443

myPECB 계정

온라인 시험 일정 등록하기

대시보드의 시험 상태 아이콘들 자세히 알아보기

시험 일정 변경 방법

PECB 시험 애플리케이션 소개

애플리케이션 다운로드

애플리케이션 로그인

시스템 호환성 확인

호환성 문제 해결

주의사항

PECB 시험 애플리케이션의 기술적 요구사항

## 시험 요령

PECB 시험 애플리케이션 사용자 인터페이스

신분증 사진 제출

시험문제 패널

채팅 및 지원

시험 제출

온라인 세션 참여

시험 중

PECB 온라인 시험 규칙

## 시험 요령

응시자는 다음을 수행해야 합니다.

- ▷ 시험 형식, 응시 시간 및 기타 구체적인 요구사항에 대한 자세한 정보는 [PECB 시험 목록 - PECB 헬프센터](#)를 통해 확인하실 수 있습니다.
- ▷ 시험 날짜, 시간, 시간대를 다시 확인하여 시험을 놓치지 않도록 합니다.
- ▷ 컴퓨터 또는 장치가 정상적으로 작동하는지 확인합니다.
- ▷ 인터넷 연결 상태를 테스트하여 온라인 시험을 볼 정도로 안정적이고 빠르지 확인합니다.
- ▷ 온라인 시험을 위해 제공된 모든 안내사항과 지침을 검토합니다.
- ▷ 응시자가 시험 중 기술적인 문제를 겪거나 질문이 있는 경우, 도움 요청 버튼을 클릭하여 감독관에게 문의할 수 있습니다.
- ▷ 만약 어떤 한 문항에 몰입하게 될 경우, 그 문항을 '검토'로 표시하고 넘어갑니다. 이후 해당 문항으로 돌아올 수 있습니다.
- ▷ 시험 완료시까지 남은 시간에 주의합니다.
- ▷ 틀린 문제에 대한 감점은 없기 때문에 응시자들은 가능한 한 많은 문항에 답하는 것을 목표로 해야 합니다. 제출하기 전에 오류가 있는지 파악하기 위해 모든 답안을 검토합니다.

myPECB 계정

온라인 시험 일정 등록하기

대시보드의 시험 상태 아이콘들 자세히 알아보기

시험 일정 변경 방법

PECB 시험 애플리케이션 소개

애플리케이션 다운로드

애플리케이션 로그인

시스템 호환성 확인

호환성 문제 해결

주의사항

PECB 시험 애플리케이션의 기술적 요구사항

시험 요령

### PECB 시험 애플리케이션 사용자 인터페이스

신분증 사진 제출

시험문제 패널

채팅 및 지원

시험 제출

온라인 세션 참여

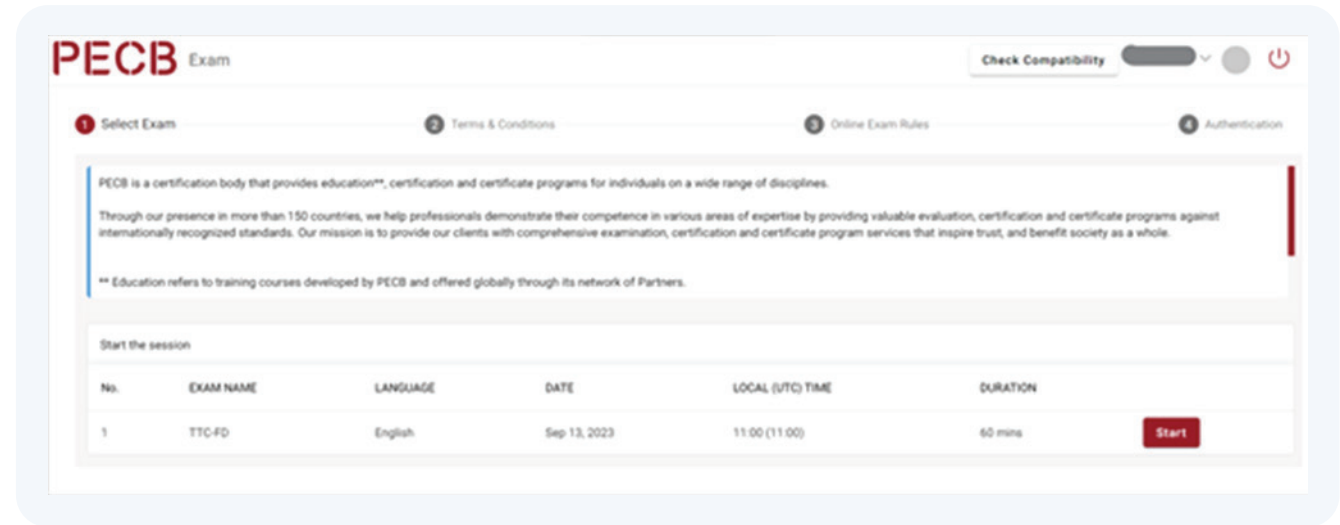
시험 중

PECB 온라인 시험 규칙

## PECB 시험 애플리케이션 사용자 인터페이스

로그인 후 응시자는 승인된 온라인 시험 목록을 보게 됩니다. 이 목록에는 시험 명칭, 시험 언어, 시험 소요시간, 시작 날짜 및 시간과 같은 필수 세부 정보가 포함되어 있습니다. 시험 시작 시간은 항상 협정세계시(UTC) 기준으로 표시됩니다.

온라인 시험 세션을 시작하려면 응시자는 **시작** 버튼을 클릭해야 합니다.



**참고:** PECB 시험 애플리케이션은 예정된 시험 시작 시간 30분 전부터 **온라인 시험** 세션에 입장할 수 있습니다.

지정된 시간 이전에 시험을 열려고 하면 '시작' 버튼이 활성화되지 않습니다. 이 경우, 응시자는 애플리케이션을 종료한 후 시험 시작 시간이 되면 다시 접속해야 합니다.

이 단계에서 응시자는 이용 약관에 동의해야 하며, 이후 온라인 시험 규정을 확인할 수 있는 세 번째 단계로 진행됩니다. 그 후 애플리케이션은 자동으로 기기의 기술적 사양을 점검합니다. 모든 점검 항목이 녹색으로 표시되어 장치가 기술적 요구사항을 충족함을 나타내면, 응시자는 **다음** 버튼을 클릭할 수 있습니다.

myPECB 계정

온라인 시험 일정 등록하기

대시보드의 시험 상태 아이콘들 자세히 알아보기

시험 일정 변경 방법

PECB 시험 애플리케이션 소개

애플리케이션 다운로드

애플리케이션 로그인

시스템 호환성 확인

호환성 문제 해결

주의사항

PECB 시험 애플리케이션의 기술적 요구사항

시험 요령

**PECB 시험 애플리케이션 사용자 인터페이스**

신분증 사진 제출

시험문제 패널

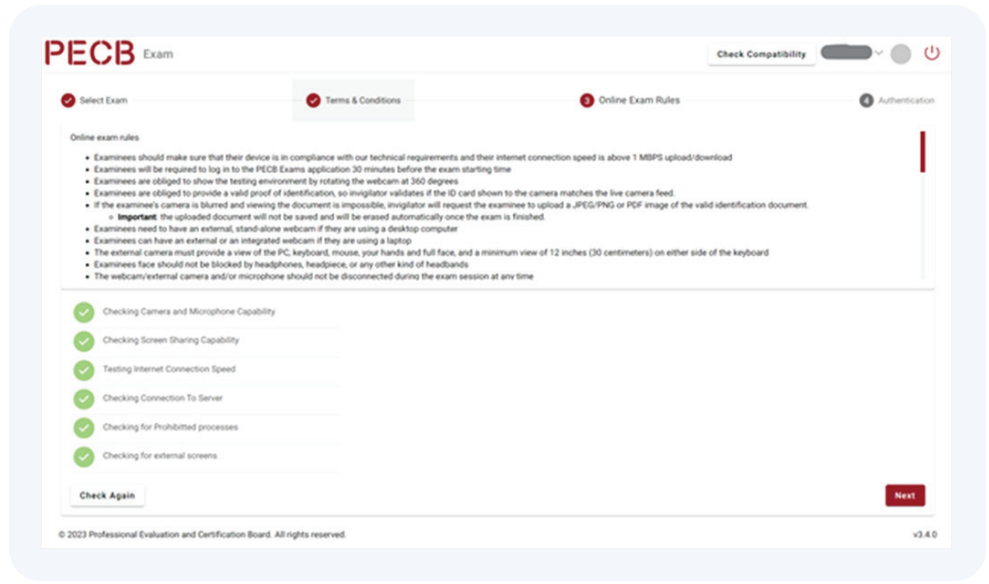
채팅 및 지원

시험 제출

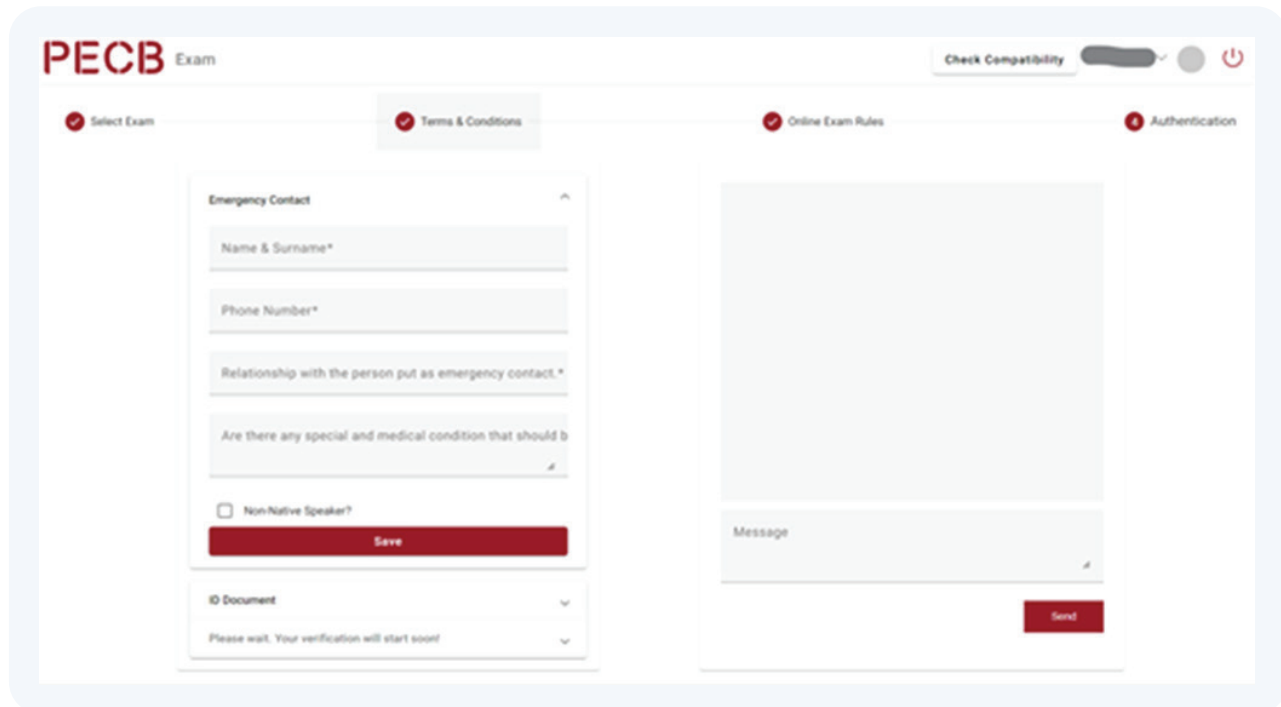
온라인 세션 참여

시험 중

PECB 온라인 시험 규칙



마지막 단계는 비상 연락 양식 작성입니다. 또한, 해당되는 경우 응시자는 **비원어민** 옵션을 선택하여 총 시험 시간의 20%를 추가로 부여받을 수 있습니다. 해당 사항을 체크한 후 **저장** 버튼을 클릭하면 조정이 적용됩니다.



myPECB 계정

온라인 시험 일정 등록하기

대시보드의 시험 상태 아이콘들 자세히 알아보기

시험 일정 변경 방법

PECB 시험 애플리케이션 소개

애플리케이션 다운로드

애플리케이션 로그인

시스템 호환성 확인

호환성 문제 해결

주의사항

PECB 시험 애플리케이션의 기술적 요구사항

시험 요령

PECB 시험 애플리케이션 사용자 인터페이스

### 신분증 사진 제출

시험문제 패널

채팅 및 지원

시험 제출

온라인 세션 참여

시험 중

PECB 온라인 시험 규칙

## 신분증 사진 제출

신분증 사진 제출은 별도로 요청받지 않는 한 필수 사항이 아닙니다. 제출 요청을 받은 경우, 다음 지침을 반드시 준수하시기 바랍니다.

**허용되는 신분증 유형:** 사용 가능한 신분증 유형 목록은 아래에서 확인할 수 있습니다.

✘ NOT ACCEPTED

- Employee Identification Card
- Student Identification Card
- Professional Membership Card
- Retail or Wholesale Membership Card
- Other Membership Card with your frontal picture

✔ ACCEPTED

- Passport
- Nation ID
- Driver's License

개인정보: 신분증 사진을 촬영할 때, 다음과 같은 개인정보는 반드시 가리거나 흐리게 처리해야 합니다.

- ▷ 주민번호
- ▷ 주소
- ▷ 생년월일 중 월일
- ▷ 출생지
- ▷ 성별
- ▷ 키
- ▷ 몸무게
- ▷ 눈 색깔

신분증 업로드 요건:

- ▷ 유효한 신분증이어야 하며, 만료되지 않은 상태여야 합니다.
- ▷ 신분증 전체가 선명하고 초점이 맞춰진 상태로 완전히 촬영되어야 하며, 모서리나 가장자리 일부가 잘리면 안 됩니다.
- ▷ 위에 명시된 개인정보만 흐리게 처리해야 하며, 필수 정보는 가리거나 흐리게 처리하지 마시기 바랍니다.

myPECB 계정

온라인 시험 일정 등록하기

대시보드의 시험 상태 아이콘들 자세히 알아보기

시험 일정 변경 방법

PECB 시험 애플리케이션 소개

애플리케이션 다운로드

애플리케이션 로그인

시스템 호환성 확인

호환성 문제 해결

주의사항

PECB 시험 애플리케이션의 기술적 요구사항

시험 요령

PECB 시험 애플리케이션 사용자 인터페이스

### 신분증 사진 제출

시험문제 패널

채팅 및 지원

시험 제출

온라인 세션 참여

시험 중

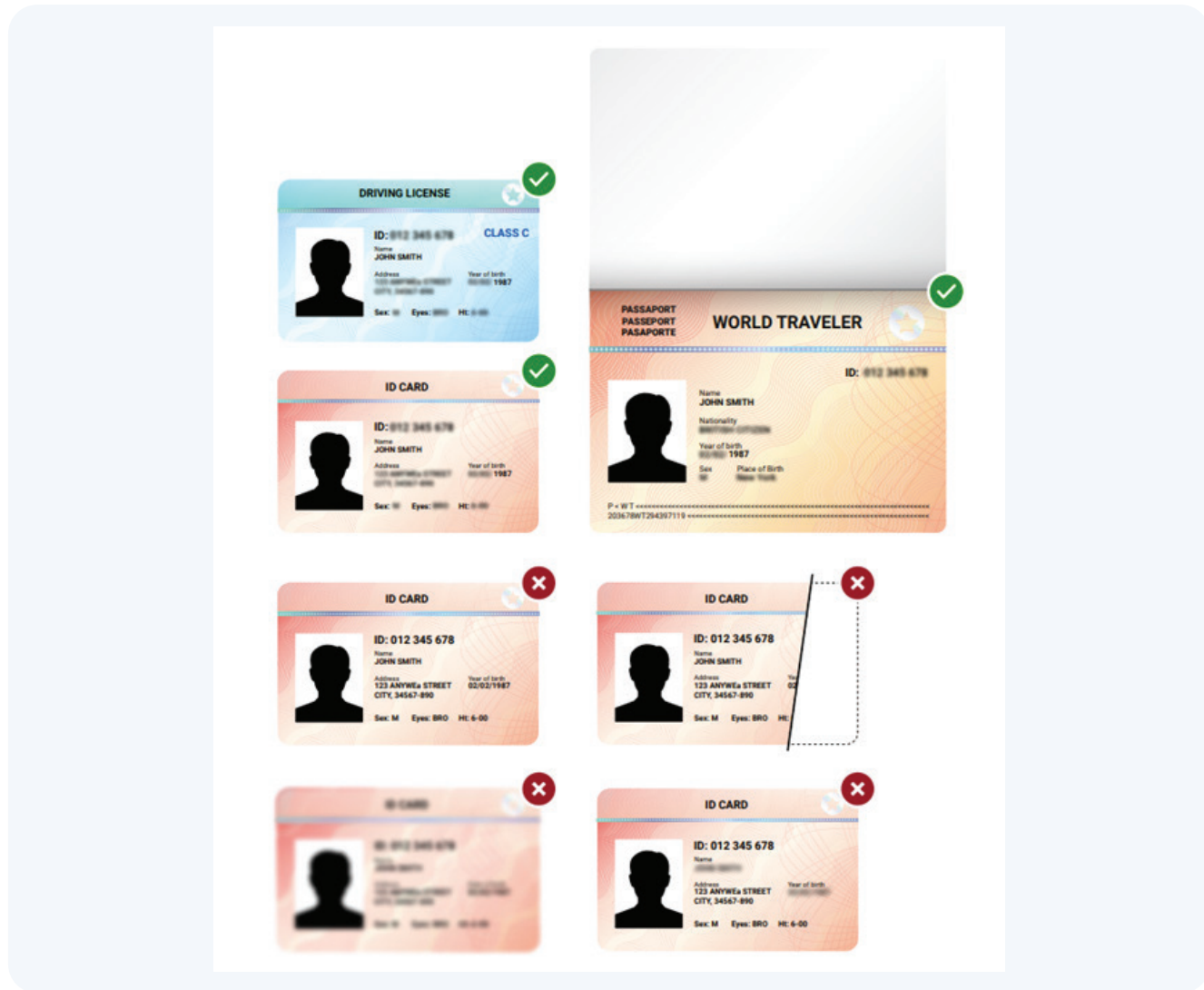
PECB 온라인 시험 규칙

요건을 충족하지 않을 경우, 신청이 거절될 수 있습니다.

신분증에 반드시 포함되어야 할 정보:

- ▷ 성명
- ▷ 출생년도 (월, 일은 가려야 함)
- ▷ 만료일 또는 유효 기간
- ▷ 선명한 본인의 얼굴 사진

요건을 정확히 준수하지 않을 경우, 처리 지연 또는 거절이 발생할 수 있으므로 주의해 주십시오.



myPECB 계정

온라인 시험 일정 등록하기

대시보드의 시험 상태 아이콘들 자세히 알아보기

시험 일정 변경 방법

PECB 시험 애플리케이션 소개

애플리케이션 다운로드

애플리케이션 로그인

시스템 호환성 확인

호환성 문제 해결

주의사항

PECB 시험 애플리케이션의 기술적 요구사항

시험 요령

PECB 시험 애플리케이션 사용자 인터페이스

신분증 사진 제출

### 시험문제 패널

채팅 및 지원

시험 제출

온라인 세션 참여

시험 중

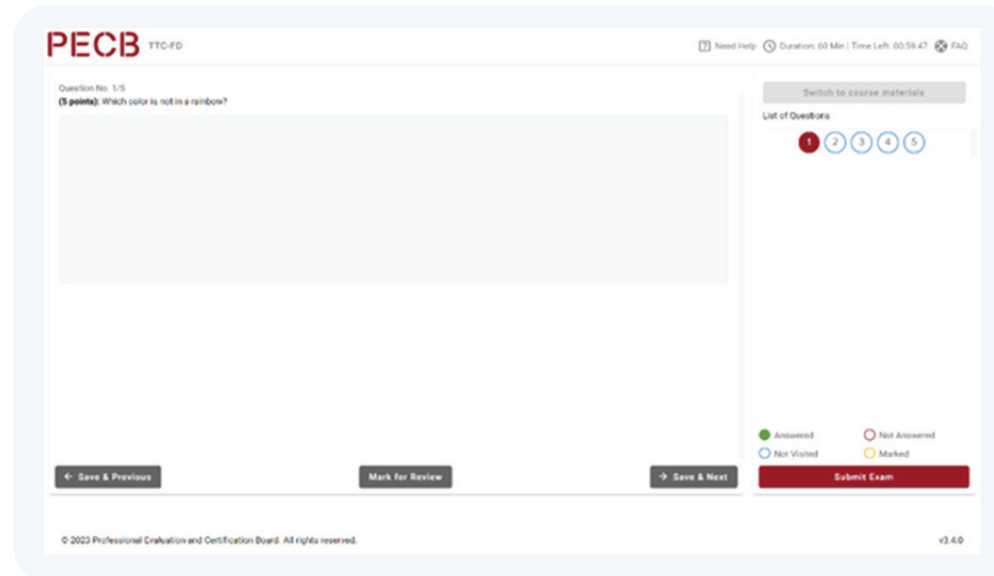
PECB 온라인 시험 규칙

## 시험문제 패널

인터페이스의 메인 섹션내에서 시험 문항은 한번에 하나씩 출제됩니다. 응시자는 **저장 + 이전 페이지** 또는 **저장 + 다음 페이지** 버튼을 사용하거나, 문제 패널에서 특정 문제 번호를 선택하여 문제 간 이동이 가능합니다. 또한, **검토 표시** 버튼을 클릭하여 나중에 다시 검토할 문제로 표시할 수 있습니다.

- ▷ 미응답 문제는 연한 파란색으로 표시됩니다.
- ▷ 응답 완료된 문제는 녹색으로 표시됩니다.
- ▷ 검토용으로 표시된 문제는 주황색으로 표시됩니다.
- ▷ 응답하지 않은 문제는 빨간색으로 표시됩니다.

**참고:** 답변을 저장하려면 반드시 **저장 + 이전 페이지** 또는 **저장 + 다음 페이지** 버튼을 클릭해야 합니다.



시험이 **오픈북인** 경우, 응시자는 **교육과정 자료 보기** 버튼을 클릭하여 교육 자료를 열람할 수 있습니다.

myPECB 계정

온라인 시험 일정 등록하기

대시보드의 시험 상태 아이콘들 자세히 알아보기

시험 일정 변경 방법

PECB 시험 애플리케이션 소개

애플리케이션 다운로드

애플리케이션 로그인

시스템 호환성 확인

호환성 문제 해결

주의사항

PECB 시험 애플리케이션의 기술적 요구사항

시험 요령

PECB 시험 애플리케이션 사용자 인터페이스

신분증 사진 제출

**시험문제 패널**

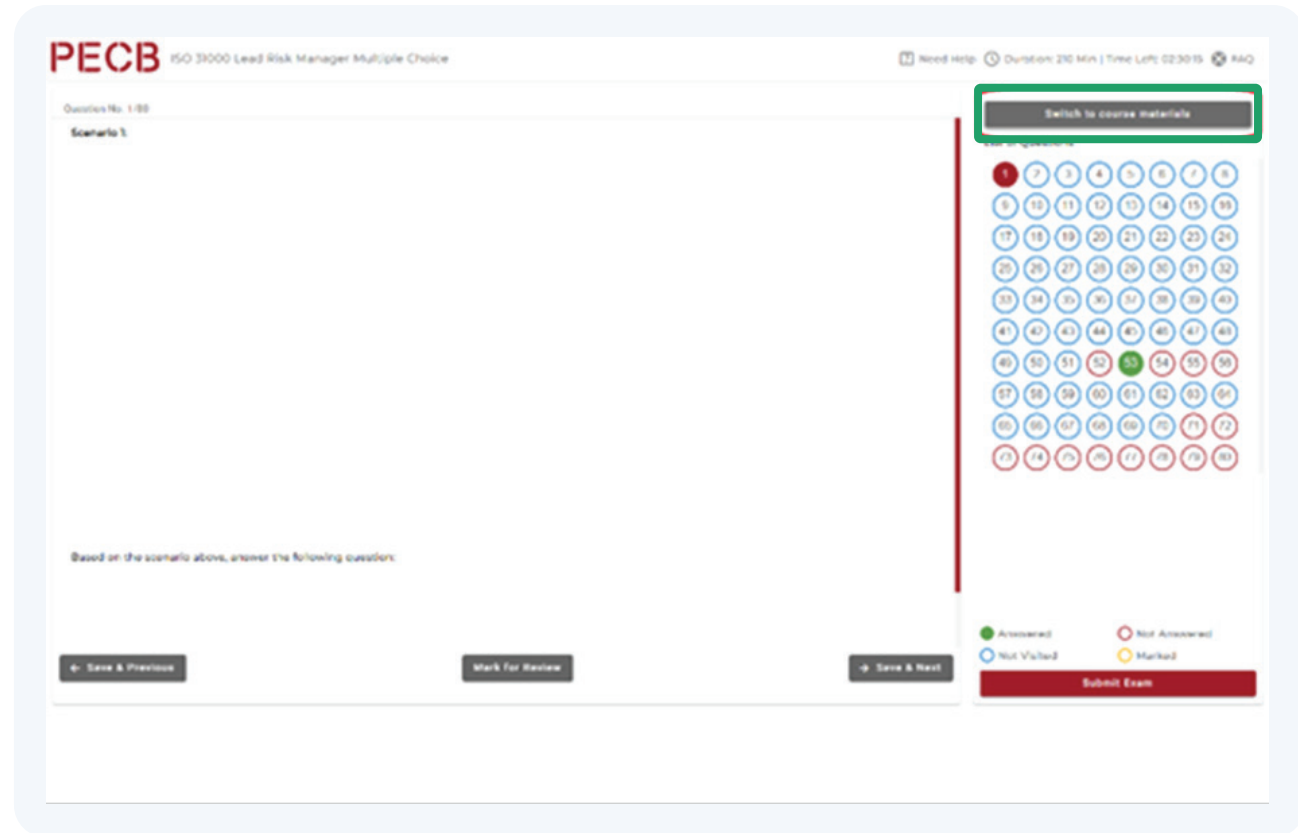
채팅 및 지원

시험 제출

온라인 세션 참여

시험 중

PECB 온라인 시험 규칙



**주의사항:** 해당 시험에 할당된 교육 자료가 없는 경우, **교육과정 자료 보기** 버튼은 표시되지 않습니다.

myPECB 계정

온라인 시험 일정 등록하기

대시보드의 시험 상태 아이콘들 자세히 알아보기

시험 일정 변경 방법

PECB 시험 애플리케이션 소개

애플리케이션 다운로드

애플리케이션 로그인

시스템 호환성 확인

호환성 문제 해결

주의사항

PECB 시험 애플리케이션의 기술적 요구사항

시험 요령

PECB 시험 애플리케이션 사용자 인터페이스

신분증 사진 제출

### 시험문제 패널

채팅 및 지원

시험 제출

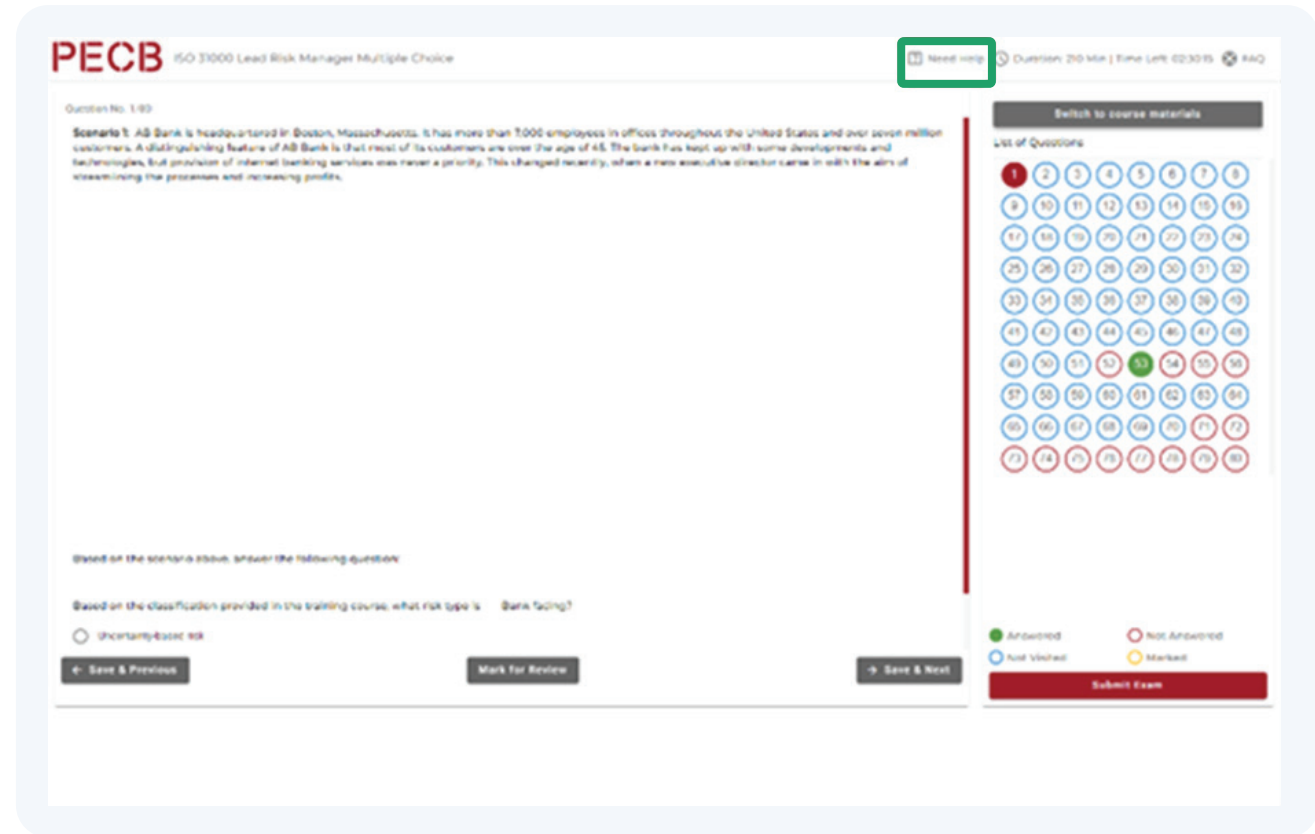
온라인 세션 참여

시험 중

PECB 온라인 시험 규칙

## 채팅 및 지원

응시자가 기술적인 문제를 겪거나, 도움이 필요하거나, 화장실을 가야하는 경우, 도움 요청 버튼을 클릭하여 감독관과 소통할 수 있습니다.



myPECB 계정

온라인 시험 일정 등록하기

대시보드의 시험 상태 아이콘들 자세히 알아보기

시험 일정 변경 방법

PECB 시험 애플리케이션 소개

애플리케이션 다운로드

애플리케이션 로그인

시스템 호환성 확인

호환성 문제 해결

주의사항

PECB 시험 애플리케이션의 기술적 요구사항

시험 요령

PECB 시험 애플리케이션 사용자 인터페이스

신분증 사진 제출

시험문제 패널

## 채팅 및 지원

시험 제출

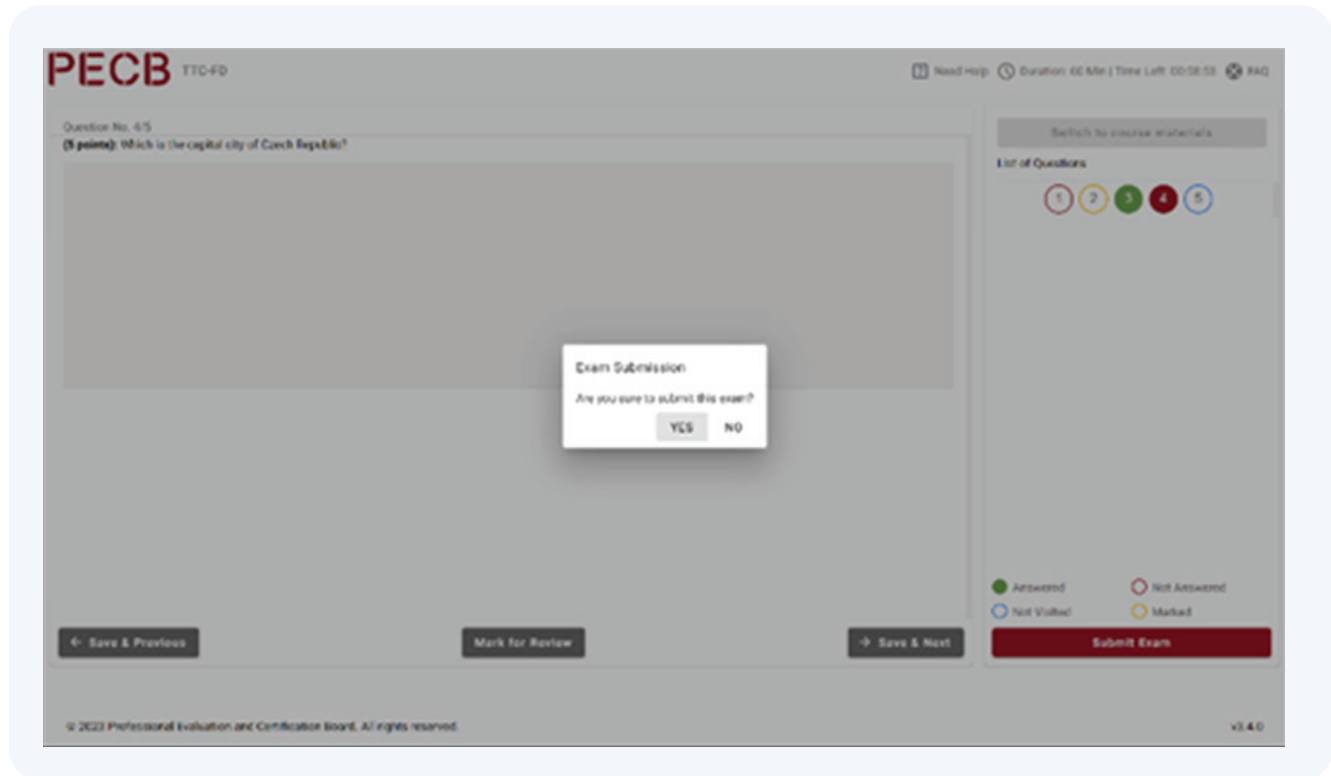
온라인 세션 참여

시험 중

PECB 온라인 시험 규칙

## 시험 제출

온라인 시험을 완료하려면, 응시자는 **시험 제출** 버튼을 클릭해야 합니다. 이 작업이 완료되면 시스템에서 시험 제출 결정에 대한 확인을 요청합니다.



**참고:** 감독관은 시험이 제출된 후에도 응시자의 카메라 피드에 계속 액세스할 수 있다는 점에 유의하세요. 개인정보보호를 위해 시험 제출 후 즉시 애플리케이션을 종료해야 합니다.

myPECB 계정

온라인 시험 일정 등록하기

대시보드의 시험 상태 아이콘들 자세히 알아보기

시험 일정 변경 방법

PECB 시험 애플리케이션 소개

애플리케이션 다운로드

애플리케이션 로그인

시스템 호환성 확인

호환성 문제 해결

주의사항

PECB 시험 애플리케이션의 기술적 요구사항

시험 요령

PECB 시험 애플리케이션 사용자 인터페이스

신분증 사진 제출

시험문제 패널

채팅 및 지원

시험 제출

**온라인 세션 참여**

**시험 중**

PECB 온라인 시험 규칙

## 온라인 세션 참여

온라인 세션에 참여 시, 응시자는 검증 절차를 거치게 됩니다. 만일 이 단계에서 일시적 지연 상황을 마주하더라도, 이는 검증 절차상 정상적인 부분이기 때문에 염려할 이유가 없습니다.

검증 프로세스:

- ▷ 이 단계에서 원격 감독관이 응시자와 접촉을 시작합니다.
- ▷ 감독관은 카메라를 통해 응시자의 주변 환경을 360도로 확인할 것을 요청하며, 유효한 신분증 제시도 요구합니다. 이 과정에서 신분증을 제시할 때는 7.1에 명시된 개인정보가 적절히 가려져 있어야 합니다.
- ▷ 카메라 화질이 좋지 않은 경우 응시자는 신분증 사진을 업로드할 수 있습니다. 응시자는 이 절차를 원활하게 진행하기 위해 신분증 이미지(JPEG/PNG 또는 PDF 형식)를 온라인 시험 세션에 입장하기 전에 미리 준비해 두는 것이 좋습니다.

업로드된 문서는 시험 세션이 끝나면 자동으로 삭제됩니다.

## 시험 중

검증 절차를 성공적으로 마친 응시자들은 시험 세션 참여가 수락됩니다. 시험 내내 원격 감독관이 진행 상황을 면밀히 관찰할 것입니다.

시험 중:

- ▷ 원격 감독관은 시험 세션의 무결성을 보장하기 위해 항상 대기합니다.
- ▷ 응시자들은 필요에 따라 시험 애플리케이션 내에 마련된 채팅창을 이용해 질문하거나 도움을 요청할 수 있습니다.
- ▷ 감독관은 시험 세션 내내 대기하며, 필요한 경우 기술 지원을 제공할 수 있습니다.

PECB 원격 감독관은 시험 전, 시험 중 또는 시험 후에 시험 문제 또는 답안에 대해 어떠한 토론이나 의견도 제공하지 않습니다. 또한 시험 세션 중에는 어떤 형태의 지원도 제공되지 않습니다. 시험 감독관의 주된 역할은 프로세스를 감독하고, 프로세스의 무결성을 보장하며, 필요할 때 지원을 제공하는 것입니다.

myPECB 계정

온라인 시험 일정 등록하기

대시보드의 시험 상태 아이콘들 자세히 알아보기

시험 일정 변경 방법

PECB 시험 애플리케이션 소개

애플리케이션 다운로드

애플리케이션 로그인

시스템 호환성 확인

호환성 문제 해결

주의사항

PECB 시험 애플리케이션의 기술적 요구사항

시험 요령

PECB 시험 애플리케이션 사용자 인터페이스

신분증 사진 제출

시험문제 패널

채팅 및 지원

시험 제출

온라인 세션 참여

시험 중

**PECB 온라인 시험 규칙**

## PECB 온라인 시험 규칙

시험 응시자는 다음 사항을 수행해야 합니다:

- ▷ 장치가 기술적 요구사항을 충족하고, 인터넷 연결 속도가 업로드/다운로드 모두 1 Mbps 이상인지 확인합니다 (3.3 일반 요구사항 참조).
- ▷ 시험 시작 30분 전에 PECB 시험 애플리케이션에 로그인합니다.
- ▷ 웹캠을 360도로 회전하여 주변 환경을 보여줍니다.
- ▷ 유효한 신분증을 제시하여 원격 감독관이 실시간 화면과 일치하는지 확인할 수 있도록 합니다.
- ▷ 데스크탑 PC를 사용하는 경우, 외부 독립형 웹캠을 사용해야 합니다.
- ▷ 노트북에 내장된 카메라가 있는 경우, 이를 시험에 사용할 수 있습니다.
- ▷ 외부 웹캠을 사용할 경우, PC, 키보드, 마우스, 손, 얼굴 전체, 그리고 키보드 좌우 30cm(12인치) 범위가 화면에 보이도록 합니다.
- ▷ 웹캠이 항상 응시자를 향하도록 유지해야 합니다.
- ▷ 비디오 및 오디오 장치가 활성화되어 있고, 항상 작동 중인지 확인해야 합니다.
- ▷ 시험 장소의 조명은 적절히 밝아야 합니다.
- ▷ 시험 중에는 반드시 혼자 있어야 합니다.
- ▷ 오픈북 시험의 경우 허용된 문서만 사용해야 합니다.
- ▷ 시험 세션 중 언제든지 원격 감독관의 요청에 따라 카메라를 360° 회전할 수 있도록 준비해야 합니다.

시험 응시자는 다음과 같이 해서는 안됩니다:

- ▷ 헤드폰, 헤드셋 또는 그 외의 모든 형태의 머리띠 착용
- ▷ 시험 중 웹캠/외부 카메라 및/또는 마이크를 분리하는 행위
- ▷ 시험 중 카메라 화면 밖으로 몸을 움직이거나 시야에서 벗어나는 행위
- ▷ 듀얼 모니터 사용
- ▷ 시험 내용을 소리 내어 읽는 행위
- ▷ 시험 중 타인과 어떤 형태로든 소통하는 행위
- ▷ 화장실 이용 외의 이유로 시험 장소를 이탈하는 행위
- ▷ 음식 섭취, 음주 또는 흡연 (단, 라벨이 제거된 플라스틱 물병에 담긴 물은 허용됨)
- ▷ 휴대전화, 태블릿 등 전자기기 사용
- ▷ 코트, 스카프, 모자 또는 외투 착용 (단, 종교적 사유는 예외 적용 가능)
- ▷ 시험실을 벗어나는 행위 (단, 화장실 이용 시에는 재입장이 허용됨)
- ▷ 클로즈북 시험 중 문서 참고
- ▷ 소셜 미디어, 채팅방, 이메일 등 어떠한 형태의 의사소통 도구도 사용할 수 없으며, 시험 중에는 검색 엔진에 접속하거나 다른 웹사이트를 탐색하는 것도 허용되지 않습니다.
- ▷ 펜 등 물리적 필기도구 사용

myPECB 계정

온라인 시험 일정 등록하기

대시보드의 시험 상태 아이콘들 자세히 알아보기

시험 일정 변경 방법

PECB 시험 애플리케이션 소개

애플리케이션 다운로드

애플리케이션 로그인

시스템 호환성 확인

호환성 문제 해결

주의사항

PECB 시험 애플리케이션의 기술적 요구사항

시험 요령

PECB 시험 애플리케이션 사용자 인터페이스

신분증 사진 제출

시험문제 패널

채팅 및 지원

시험 제출

온라인 세션 참여

시험 중

### PECB 온라인 시험 규칙

## 시험의 공정성에 관한 중요 안내

시험 중 부정행위가 적발된 응시자는 시험이 즉시 종료됩니다. 이는 다음을 포함하며, 이에 국한되지 않습니다.

- ▷ ChatGPT 또는 기타 AI 애플리케이션 등 외부 도구 사용
- ▷ 시험을 녹화하거나 시험 문제를 캡처(스크린샷)하는 행위

이러한 행위가 확인될 경우, 감독관은 사전 통보 없이 시험을 종료할 수 있는 권한을 가지고 있습니다. 또한, 첫 시험 응시인 경우에도, 해당 응시자에게는 무료 재응시 기회가 **주어지지 않습니다.**

### 기타 규칙:

- ▷ 시험 중에 응시자의 화면이 원격 감독관과 공유됩니다.
- ▷ 응시자는 예약된 시작 시간에 정확히 시험을 시작할 수 있습니다. 세션이 시작되면 타이머는 즉시 작동합니다.
- ▷ 시험 내용을 소리 내어 읽는 행위는 금지되어 있습니다.
- ▷ 응시자가 10분 이상 방 밖으로 나가거나 오프라인 상태(인터넷 연결이 끊긴 상태)로 나타나면 시험이 종료됩니다. 이 시간 동안 원격 감독관은 채팅을 통해 응시자와 접촉을 시도합니다. 응시자가 응답하지 않을 경우, 감독관이 시험을 종료합니다. 시험 종료 후 48시간(영업일 기준) 이내에 PECB 시험 부서에서 응시자에게 연락하여 시험 절차를 마무리합니다.
- ▷ 긴급 상황 시 응시자는 감독관의 지시에 따라야 합니다.
- ▷ 오픈북 시험 시 응시자들은 다음 참고 자료를 사용할 수 있습니다:
  - ▷ 표준 인쇄본
  - ▷ PECB 시험 애플리케이션을 통해 접근하거나 출력한 교육과정 자료
  - ▷ PECB 시험 애플리케이션을 통해 접근하거나 출력한 교육과정 중 작성한 개인 메모
  - ▷ 종이사전
- ▷ 응시자가 시험을 치르게 될 방/환경은 어수선해서는 안됩니다.
- ▷ 설치 환경에는 잡동사니가 없어야 하며 컴퓨터, 모니터, 키보드 및 마우스 하나로 구성되어야 합니다.
- ▷ 응시자는 1회에 한해 5분의 화장실 휴식 시간을 가질 수 있습니다.

PECB 온라인 시험 준비에 추가적인 도움이 필요하시면 [online.exams@pecb.com](mailto:online.exams@pecb.com) 으로 문의하시거나, [PECB 헬프 센터 - "How Can We Help You?"](#)를 통해 티켓 제출, 또는 채팅 지원으로 연락해 주시기 바랍니다.

응시자는 피드백을 제공하기 위해 동일한 이메일 주소인 [online.exams@pecb.com](mailto:online.exams@pecb.com) 을 사용할 수도 있습니다. PECB는 응시자분들의 기여를 높이 평가하며, 가능한 한 원활하고 효과적인 온라인 시험 여정을 마련하기 위해 최선을 다하고 있습니다.

# PECB

추가 지원이 필요하면 [support@pcb.com](mailto:support@pcb.com)으로 PECB 고객 서비스 부서에 문의하거나 도움말 센터에 서비스 티켓을 제출하세요.

